


Zestawienie usterek z fotografiami

Regulamin – uszkodzony – wymienić wraz z podaniem adresu i danych kontaktowych administratora



– furka – stwierdzono przycieranie zawias – nasmarować



– ławka wypoczynkowa przy wejściu – stwierdzono złamaną deskę – wymienić uszkodzony element



stwierdzono szczelinę między zjeżdżalnią a jej mocowaniem – istnieje ryzyko zakleszczenia palców lub zaciągnięcia troczka – należy wyregulować mocowanie w sposób niwelujący wskazaną szczelinę



– duży zestaw zabawowy – stwierdzono brak licznych barier przy zjeżdżalni spiralnej – zamontować brakujące bariery



– duży zestaw zabawowy – stwierdzono wystający fundament przy rurze a'la strażak - skucie betonu wystającego fundamentu i podsypywanie piaskiem




– duży zestaw zabawowy – stwierdzono, że koniec zjeżdżalni spiralnej znajduje się na wysokości 45 cm nad gruntem –podsypać piasek pod wylot zjeżdżalni w celu osiągnięcia wysokości max 30 cm



Stwierdzono uszkodzenia siatki ogrodzeniowej za dużym zestawem zabawowym –naprawa



– huśtawka wahadłowa – stwierdzono uszkodzenie łożysk w zawiesiach siedziska deseczka – zawiesia są zablokowane –wymiana uszkodzonych łożysk



- huśtawka wagowa – stwierdzono zbutwienie, wypalenie i ostre krawędzie belki –wymiana uszkodzonego elementu
- stwierdzono wystające śruby i brak gumowego amortyzatora – zamontować amortyzatory po wymianie belki




- piaskownica – stwierdzono przerastani piasku roślinami –oczyścić piasek z roślin



– zestaw ze zjeżdżalnią – stwierdzono wystający fundament przy słupie między zjeżdżalnią, bliżej metalowego ślizgu – skuć beton i obsypać piaskiem



– zestaw ze zjeżdżalnią – stwierdzono wystające wkręty w podestach – zalecane dokręcić wkręty



Elementy drewniane

Zaimpregnować poprzez dwukrotne malowanie